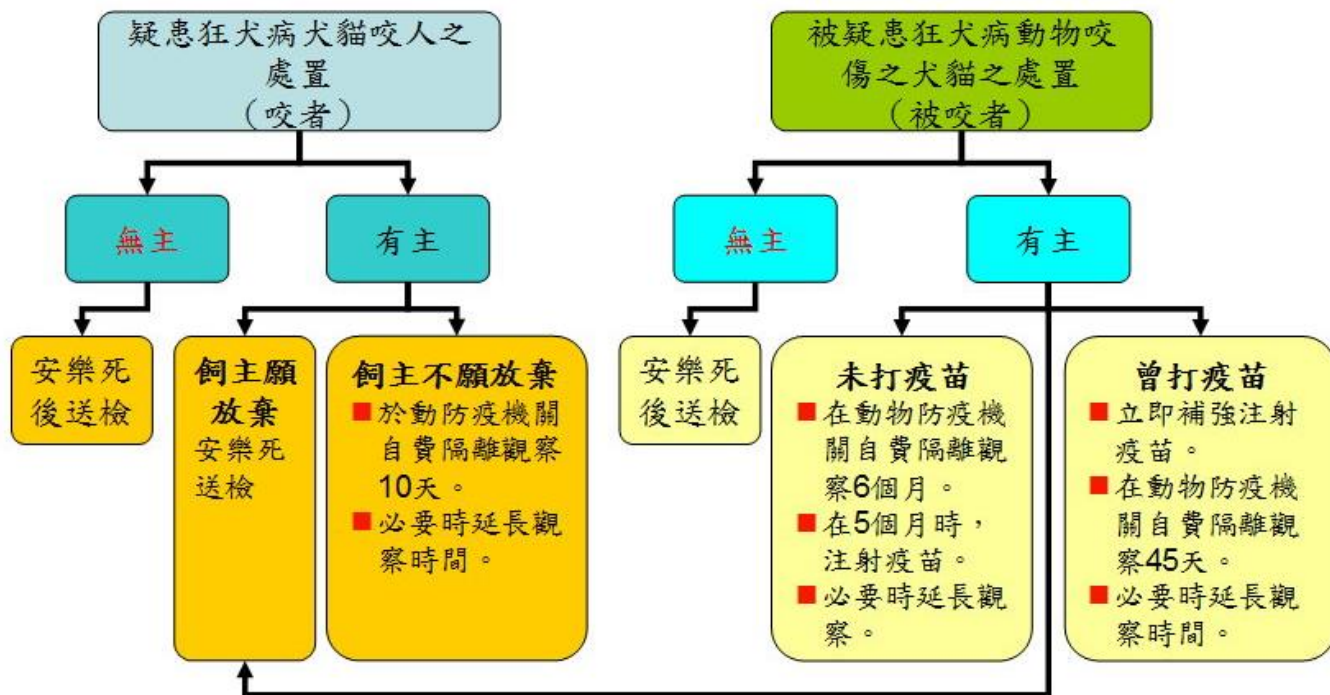
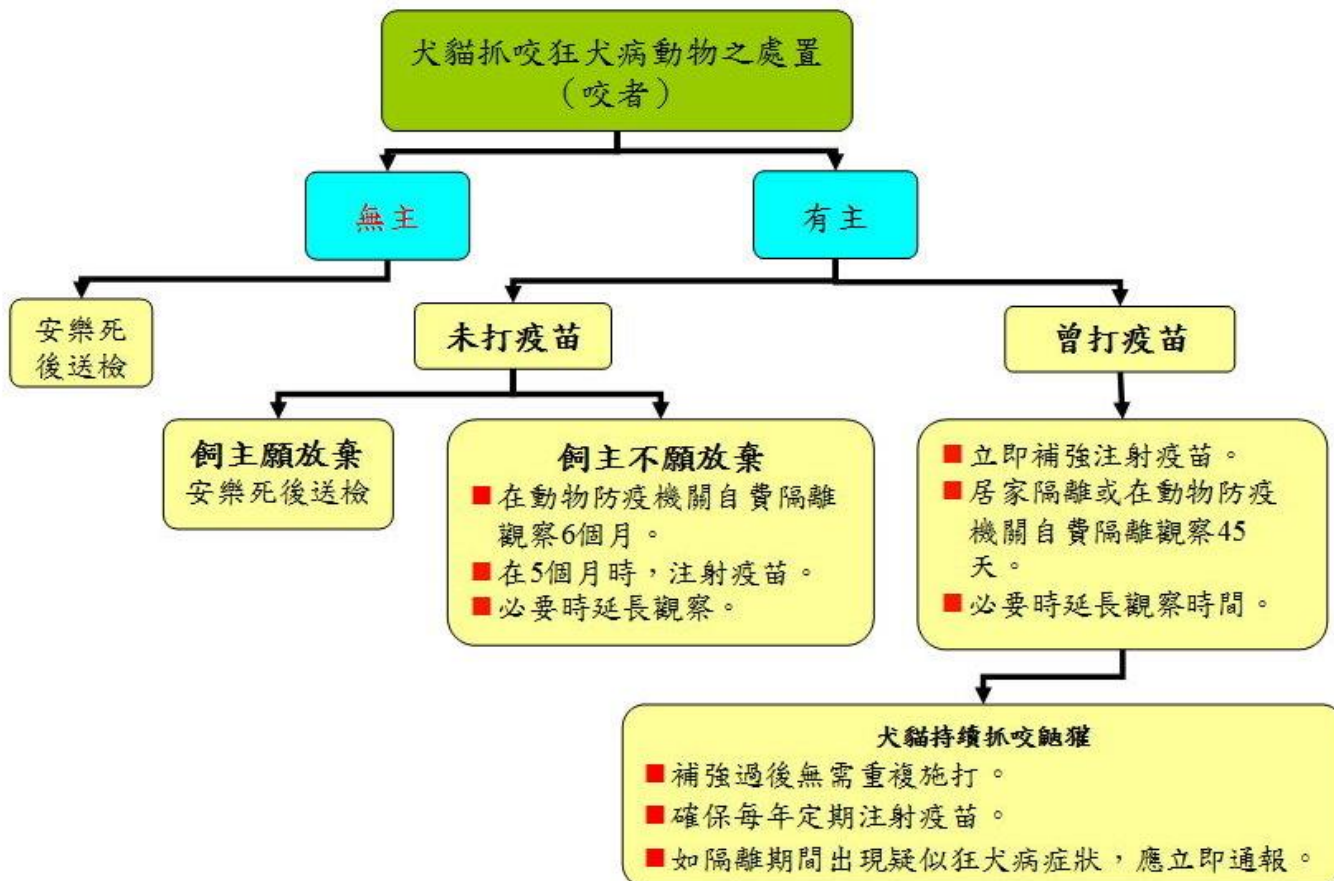


1.犬貓咬人 2.鼬獾咬犬貓 3.犬貓咬鼬獾 處置之標準作業程序
標準流程(SOP)

疑患狂犬病犬貓咬人或被疑患狂犬病動物咬傷之犬貓處置之標準作業程序(1)



犬貓抓咬狂犬病動物之處置之標準作業程序(2)



常見問題

(下述內容請將**疑患**狂犬病動物咬傷犬貓或是犬貓抓咬狂犬病動物區分清楚；
狂犬病動物皆以鼬獾為代表)

1. 什麼時候需請主人簽寫居家隔離切結書？

- **抓咬鼬獾且曾打疫苗**的犬貓在立即補強注射後，如主人不願在動物防疫機關隔離，須請主人簽寫切結書後始能居家隔離。
- 其他狀況，皆必須強制在動物防疫機關隔離，並無居家隔離之選項。

2. 曾打疫苗及未打疫苗的判斷準則？

- 被鼬獾咬或是咬鼬獾**之後**才施打疫苗之犬貓，皆屬於**未打疫苗**，依據 SOP 須至動物防疫機關隔離 6 個月，並在第 5 個月時施打疫苗。
(即使被鼬獾咬**後**當天又注射疫苗，也屬於未打疫苗)
- 被鼬獾咬或是咬鼬獾**之前**打過疫苗皆屬於**曾打疫苗**。
(當日打過疫苗後又在同一天被鼬獾咬，須請主人出示證明，並立即補強注射)

	情況	判斷	正確處置
範 例 1	犬隻未曾施打過疫苗，在 9 月 1 日 9:00 被鼬獾咬，並於當日下午 15:00 施打疫苗	未打疫苗	被鼬獾咬後應立即至防疫機關隔離 6 個月，並在隔離 第 5 個月 時才施打疫苗，非被咬後立即施打。
範 例 2	犬隻於 11 月 1 日施打過疫苗，但在 2 天後被鼬獾咬	曾打疫苗	被咬後要立即補強疫苗注射，並於防疫機關隔離 45 天。

3. **犬貓抓咬鼬獾**的案例，皆需要隔離嗎？

如果鼬獾檢驗結果為陰性，鼬獾將不屬於罹患狂犬病之動物，所以犬貓不需隔離。
(但在檢驗結果尚未出來前，還是必須先回報)

4. 自費隔離費用有訂定標準嗎？

依據各縣市防疫機關自行訂定之。

5. 隔離犬貓的表格回傳之注意事項：

- 除了表格中所需填寫的資料外，在疫苗施打日期處還需註明「補強注射的日期」
- 動物有特殊情況，請填寫在「備註欄」。
- 自家隔離者，請特別註明在「備註欄」，並請定期追蹤。

6. 針對**流浪犬**抓咬鼬獾或是鼬獾抓咬**流浪犬**部分

提醒各位承辦人，流浪犬雖然不列入每週隔離報表部分，但是在發生流浪犬抓咬鼬獾/鼬獾抓咬流浪犬的案例時，監測方面除了送檢鼬獾外，應也同時通報相關單位捕捉流浪犬至防疫機關隔離觀察。

※流浪犬(抓咬鼬獾/被鼬獾抓咬)之處置

鼬獾檢驗結果	流浪犬處置流程
陽性	屬於無主→應安樂死送檢
陰性	屬於一般流浪犬，可開放認養

各國相關規定刊載於防檢局網頁
www.baphiq.gov.tw
 「犬貓輸出入及隔離檢疫專區」

因部分國家已將我國列為狂犬病疫區，因此犬貓輸出前應先洽輸入國之輸入規定，按該國規定事項準備，例如「申請進口同意文件」、注射狂犬病疫苗及採血檢測狂犬病中和抗體力價等。

**臺灣發生狂犬病案
 例，現在我要帶寵物
 出國該如何處理？**



您不可不知的 狂犬病



行政院農業委員會動植物防疫檢疫局 關心您
 防檢局動物防疫專線：0800-761-590
 疾病管制署防疫專線：1922(或0800-001922)

廣告

**5 我需要事先打人的
 狂犬疫苗嗎？如果
 被患有狂犬病的動物
 咬了該怎麼辦？**



除了經常接觸動物特定職業的工作者外，一般是不需要事先施打人用狂犬疫苗。如您不幸被異常行為動物抓咬傷時，應馬上就醫，由醫師診斷決定。如被患有狂犬病的動物咬傷，請依下列步驟處理：

1. 立即以肥皂及大量清水，徹底地清洗傷口15分鐘，再以優碘或70%酒精消毒，並迅速就醫。
2. 由臨床醫師診治並評估接種人用狂犬疫苗之必要性。
3. 欲洽詢備有人用狂犬疫苗之醫院，可撥打疾病管制署防疫專線1922。

1 什麼是狂犬病？

狂犬病是由狂犬病毒感染引起的疾病。這種病毒可以感染所有的溫血哺乳類動物；人類可能經由患有狂犬病動物抓咬傷而感染死亡，全球每年超過**70,000**人死於狂犬病，每10分鐘就有1人死亡，大部分是兒童，世界**2/3**國家都是疫區，但是狂犬病**100%**是可以預防的。只要每年對犬貓注射狂犬病疫苗，整體注射率超過**70%**以上，即可成功防範狂犬病疫情的擴散與蔓延。



**4 動物一旦得到狂犬病
 時，會有什麼樣的症
 狀？**

出現行為改變、停止吃喝、喜歡獨處、頻尿、不安、畏光、神經質具攻擊性，無目的亂叫及亂咬東西、全身痙攣而致使走路不穩、流口水及害怕喝水等症狀，最後會全身麻痺，昏迷而死亡。



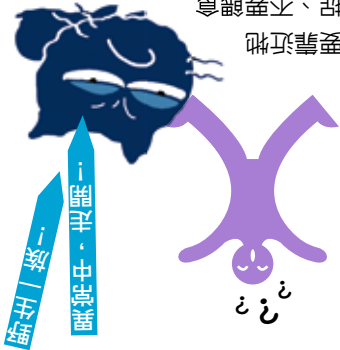
**2 應該如何避免感染到
 狂犬病？**

遵守「**二不一要**」原則：

1. 不棄養家中寵物
2. 不接觸野生動物
3. 要每年主動為家中飼養的犬、貓及食肉目寵物（如浣熊、貂、白鼻心等）施打動物狂犬病疫苗
4. 每年尚未帶家中犬貓等寵物施打疫苗，飼主將被裁罰**3萬元以上15萬元以下罰鍰**



**3 遇到野生動物
 我該怎麼辦？**



1. 千萬不要靠近牠
2. 不要捕捉、不要餵食
3. 發現野生動物有異常行為，如不畏懼人，有攻擊傾向，請立即走避
4. 如發現動物行為異常或死亡屍體時，請通報各地動物防疫機關處理，或撥打林務局保林專線：0800-000-930或防檢局動物防疫專線：0800-761-590

預防狂犬病

請遠離野生動物



黃鼠狼

(攝影 / 鄭錫奇)



鼬獾

(攝影 / 鄭錫奇)



麝香貓

(攝影 / 鄭志文)



白鼻心

(攝影 / 林青峰)



1 (請沿線剪開)



棕囊貓 (食蟹獾)

(攝影 / 陳王時)



石虎

(攝影 / 劉建男)



黃喉貂

(攝影 / 陳家鴻)



浣熊

(攝影 / 鄭志文)

狂犬病宣導小冊摺型說明：

(1) ①沿線剪開



(3) ③對③面對面對折後打開



(2) ②對②面對面對折後打開



(4) ④對④面對面對折後打開



(5) ⑤對⑤面對面對折成長條型，抓住兩端向中央推擠，

將紙從“—◇—”變成“十”



(6) 將封面封底朝中間包摺，宣導小冊便完成了

